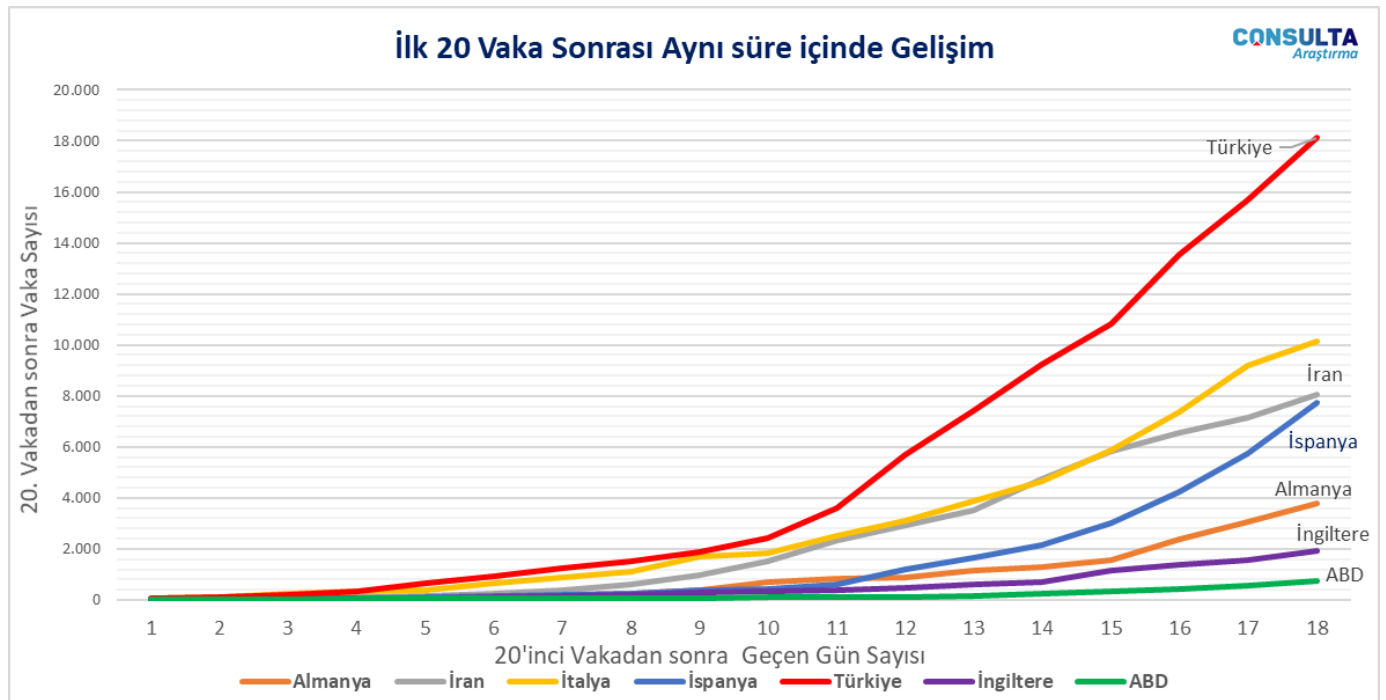


Dünya’da toplam vaka sayısı 1 milyonu geçti. Pandeminin merkezi Avrupa’dan Amerika New York’a geçti. Yeni vaka sayısı sıralamasında geçen hafta 10. sırada olan Türkiye, bu hafta 7. sıraya yükseldi. (Worldometers)

Worldometers	Toplam		Toplam	
	Vaka	Yeni Vaka	Ölüm	Yeni Ölüm
DÜNYA	1,015,065	79,869	53,167	5,975
ABD	244,877	29,874	6,07	968
İSPANYA	112,065	7,947	10,348	961
ALMANYA	84,794	6,813	1,107	176
İTALYA	115,242	4,668	13,915	760
İNGİLTERE	33,718	4,244	2,921	569
İRAN	50,468	2,875	3,16	124
TÜRKİYE	20,921	2,786	425	69

En yüksek yeni vaka sayısı olan yukarıdaki ülkeleri 20’inci vakadan sonra aynı süre içinde karşılaştığımızda, Türkiye’de ortalama artış hızı %44,7% , İspanya’da %41,6, İran’da 41,0%, Almanya’da 38,6%, İtalya’da 34,2% İngiltere’de 30,8% ,ABD’de 20,9% olarak gelişti. (Consulta Araştırma)



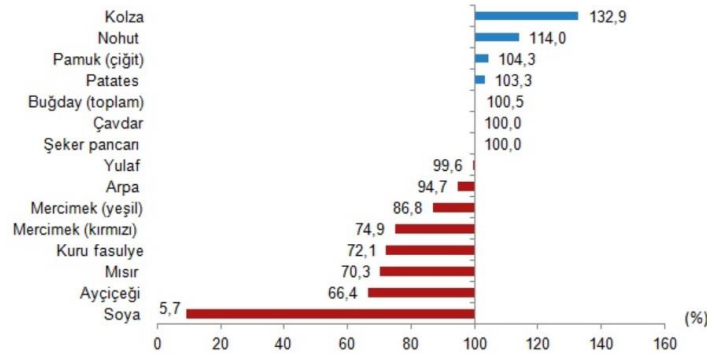
Dünya’da vaka sayısının 2 katına çıkma süresi 1 hafta içinde 7’den 8 güne uzadı, bu süre Türkiye’de 4 gün oldu. Ölüm sayısının katlanma süresi ise Dünya’da 6 günden 8 güne uzadı, Türkiye’de 3 güne kısaldı. (<https://ourworldindata.org/coronavirus#our-data-sources>)

Türkiye’de artık tüm illerde vaka tespit edilmiş durumda. İstanbul’da 12.231, İzmir’de 1.105, Ankara’da 860 vaka ile Türkiye’nin %68’ini oluşturdu. Birçok uzmanın da belirttiği gibi vaka sayısını doğru tespit edebilmenin yolu sık ve yaygın test yapmaktan geçiyor. Türkiye’de bugüne kadar yapılan toplam test sayısı 141.716 oldu.

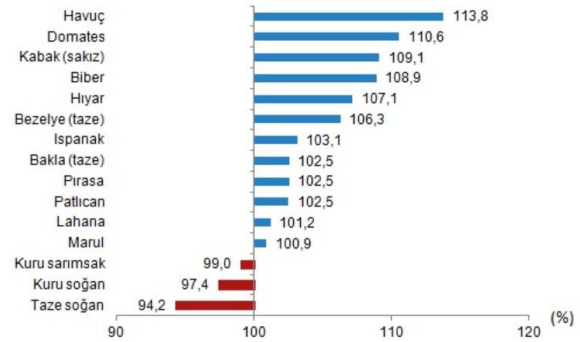
Çin’de başlayan pandeminin ilk etkilerinden biri küresel ticaret ağında ve gıda tedarik zincirindeki aksamalarda oldu. Panikle yapılan gıda alımı rafların boşalmasına neden olurken, rafların tekrar doldurulması için gerekli tedarik zincirinde kopmalar oldu. Bu duruma bir de daha uzun vadede, işgücü eksikliğinin ekimi ve hasatı etkilemesi eklenir ise, temel gıda ürünlerinin üretiminde sorun, fiyatlarda da artışı söz konusu olabilir. Ekim ve hasat için işgücü şimdiden sorun olmaya başladı. Birçok ülke halkına destek için çağrı yapmaya başladı. Rusya gıda ürünleri ihracatına kısıtlama getirdi.

Türkiye’nin özellikle temel gıda ürünleri bazında yeterlilik derecesine dair son veri 2019 yılına ait. Toplam tahıl ürünlerinde 2018-2019 piyasa döneminde yurt içi üretimin yurt içi talebi karşılama derecesi (yeterlilik derecesi) %92,4 olarak gerçekleşti. Toplam tahıl üretiminde en büyük paya sahip olan buğdayın yeterlilik derecesi %100,5, yem sanayinin en önemli girdilerini oluşturan arpanın yeterlilik derecesi %94,7, mısırın yeterlilik derecesi ise %70,3 olarak gerçekleşti. (<http://www.tuik.gov.tr/PreHaberBultenleri.do?id=33740>).

Seçilmiş tarla ürünlerinde yeterlilik dereceleri, 2018-2019



Seçilmiş sebze ürünlerinde yeterlilik dereceleri, 2018-2019



ABD Tarım Bakanlığının Şubat 2020’de yayınladığı uzun dönemli tahminlerinde Türkiye gelecek 5 yıl içinde en çok buğday tüketen ilk 5 ülkeden biri olacak. Türkiye’nin 2020/21’de buğday ihracatını 6.6 milyon tondan 2029/30’da 7,2 milyon tona; ithalatını da 6.4 milyon tondan 6.9 milyon tona çıkarması bekleniyor. (<https://www.ers.usda.gov/webdocs/publications/95912/oce-2020-1.pdf?v=8056.6>)

Table 30. Wheat trade long-term projections

	2018/19	2019/20	2020/21	2021/22	2022/23	2023/24	2024/25	2025/26	2026/27	2027/28	2028/29	2029/30
<i>Imports, million metric tons</i>												
Importers												
Turkey	6.4	6.0	6.2	6.4	6.6	6.7	6.8	6.9	6.9	6.9	6.9	6.9
<i>Exports, million metric tons</i>												
Exporters												
Turkey	6.4	6.5	6.6	6.6	6.7	6.8	6.9	6.9	7.0	7.1	7.1	7.2

Prof. Dr. Veysel Ulusoy’un tespitine göre ise ABD Tarım Bakanlığı ve TÜİK 2018/2019 dönemi verilerine göre; stokumuz buğdayda toplam arzın yani ihtiyacın %17’sini, pirinçte %9’unu oluşturuyor, mısırdaki ise stokumuz bulunmuyor. (<http://www.cumhuriyet.com.tr/yazarlar/veysel-ulusoy/gida-stokumuz-nedir-sorusunun-yaniti-stoklarımız-yeterli-degildir-1730034>)

İletişim: research@consulta.com.tr

Bültenlerimiz: <https://www.consulta.com.tr/tr/arastirma/toplantilar/arastirma-raporlari/12/>